

## Смена тарифа транспортной карты в мобильном приложении «Центртранс»

**Шаг 1** Включите на смартфоне NFC

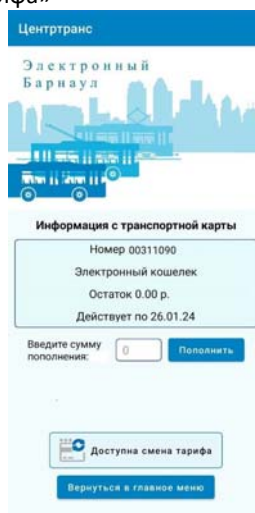
**Шаг 2** Откройте мобильное приложение «Центртранс», выберите «Пополнение»



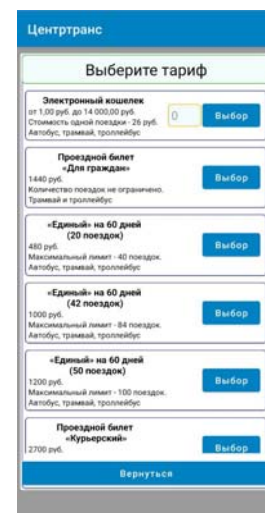
**Шаг 3** Приложите транспортную карту к NFC и дождитесь появления информации о карте



**Шаг 4** На экране отобразится действующий тариф и баланс. Выберите «Доступна смена тарифа»\*



**Шаг 5** Выберите тариф\*\*




**Шаг 6** Укажите сумму пополнения транспортной карты. В случае, если сумма тарифа фиксированная, она заполняется автоматически. Нажмите «Пополнить». Введите данные банковской карты и дождитесь обработки информации. После завершения платежа выберите «Вернуться в магазин»

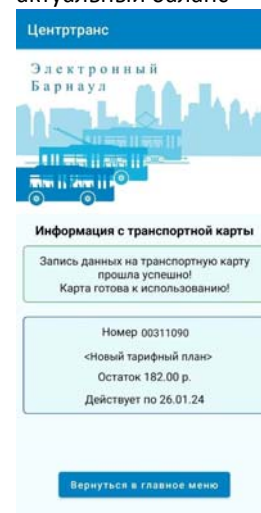
**Шаг 7** Приложите транспортную карту к NFC. Дождитесь записи данных на карту



**Шаг 8** Дождитесь записи данных на карту.



**Шаг 9** На экране отобразится новый тарифный план и актуальный баланс



\* Смена тарифного плана типа «Электронный кошелек» и вида «Проездной билет электронный пересадочный проездной билет» возможна только при нулевом балансе. Смена остальных видов тарифных планов типа «Проездной билет» возможна после окончания срока действия тарифного плана, либо при количестве поездок равном нулю.

\*\* Для видов тарифных планов типа «Проездной билет», кроме вида «Проездной билет электронный пересадочный проездной билет», сумма пополнения отображается автоматически.