

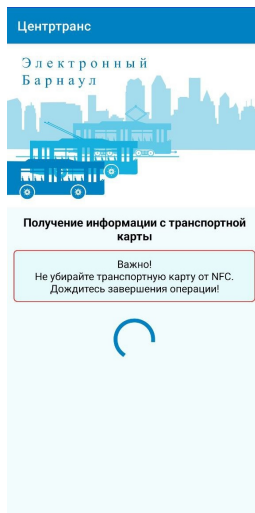
Проверка баланса и пополнение транспортной карты в мобильном приложении «Центртранс»

Шаг 1 Включите на смартфоне NFC

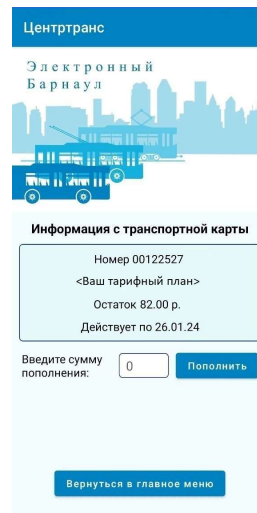
Шаг 2 Откройте мобильное приложение «Центртранс», выберите «Пополнение»



Шаг 3 Приложите транспортную карту к NFC и дождитесь появления информации о карте




Шаг 4 На экране отобразится действующий тариф и баланс*




Шаг 5 Укажите сумму пополнения транспортной карты. В случае, если сумма тарифа фиксированная, она заполняется автоматически. Нажмите «Пополнить». Введите данные банковской карты и дождитесь обработки информации. После завершения платежа выберите «Вернуться в магазин»

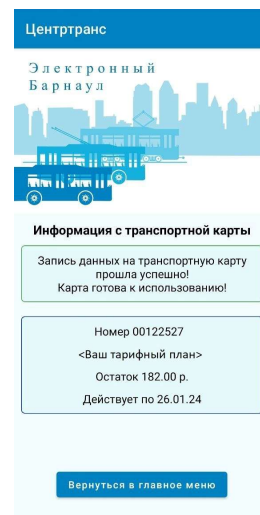
Шаг 6 Поднесите транспортную карту к NFC.



Шаг 7 Дождитесь записи данных на карту.



Шаг 8 На экране отобразится актуальный баланс



* Для видов тарифных планов типа «Проездной билет», кроме вида «Проездной билет электронный пересадочный проездной билет», сумма пополнения отображается автоматически.